

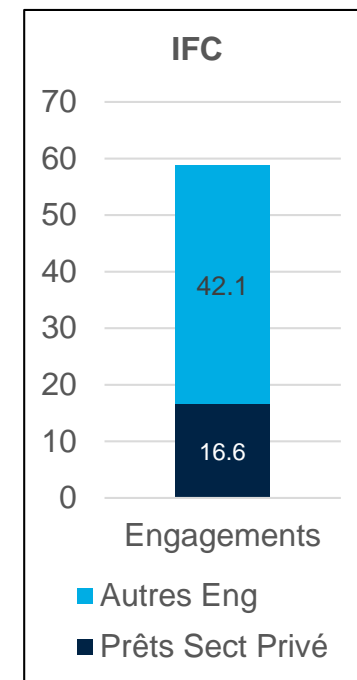
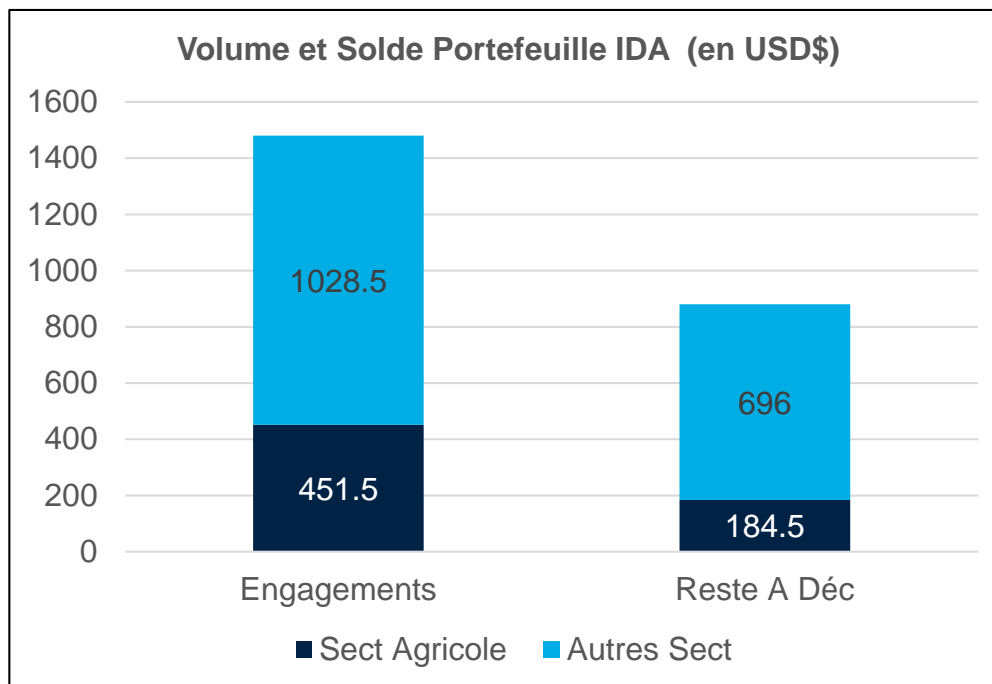
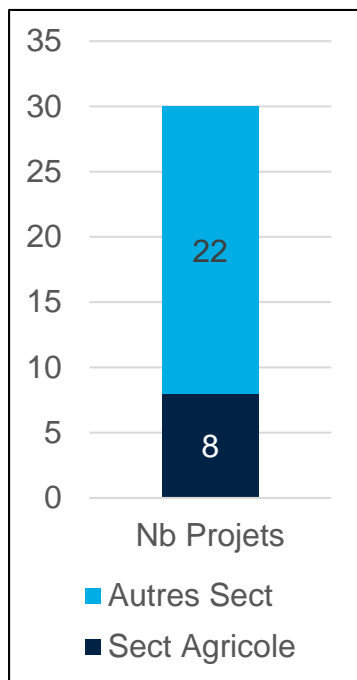
Réunion Internationale sur la mise en oeuvre du PNDES au Burkina Faso

Session 2: Etat de Mise en Oeuvre du PNDES et perspectives – La contribution du Groupe de la Banque mondiale

Lundi 9 juillet, 2018

CONFÉRENCE SUR LE FINANCEMENT DU PNDES À PARIS

- En décembre 2016, le CPS FY2013-2016 du Groupe de la Banque vise à soutenir la Vision prospective de la SCADD 2011-2015 autour de 3 piliers: croissance économique inclusive durable; gouvernance et services sociaux de base; réduction des vulnérabilités sociales, économiques et environnementale
- A l'époque le portefeuille IDA comportait 30 projets et programmes totalisant USD \$1.480 (soit environ FCFA 740 milliards), avec un solde à décaisser de USD \$880 millions (soit environ FCFA 440 milliards)
- Sur ces montants, le Secteur Agricole comptait pour 8 projets et programmes totalisant USD \$451.3 millions, soit FCFA 225,750 milliards; dont USD \$184.5 millions, soit FCFA 92,250 milliards à décaisser.



A PARIS (DECEMBRE 2016)

- A la Conférence de Paris de décembre 2016, le Groupe de la Banque mondiale s'engage à accompagner le financement et la mise en oeuvre du PNDES. Engagement pris: USD 1,2 milliards, soit l'équivalent de FCFA 600 milliards
 - En massifiant le volume de nos investissements
 - Maximisant les synergies entre les agences du Groupe de la Banque mondiale (IDA, IFC, MIGA) et avec les autres PTF
 - Accroissant l'utilisation des Fonds Fiduciaires
 - Privilégiant les nouveaux instruments de financement qu'offre l'IDA18

ARCHITECTURE IDA 18 (Montants indicatifs seulement -tous pays)

	MDs USD\$	
1. Guichet concessionnel	63.4	
IDA "CORE"	52.3	v
Pays Fragiles	14.4	
dont mitigation risques	0.6	
dont la Syrie	1.0	
Pays non-fragiles	37.9	
IDA "non-CORE"	11.1	
Guichet Réponse aux Crises	3.0	
Guichet régional	7.0	v
dont sous-guichet Réfugiés	2.0	v
Appurement Arriérés	1.1	
2. Guichet non-concessionnel	9.0	
Soutien aux pays en transition	2.8	
Scacle-up facility	6.2	v
3. Private Sector Window (Secteur Privé)	2.5	
Total	75.0	

QU'EST-CE QUI A ETE FAIT DEPUIS PARIS (DECEMBRE 2016)?

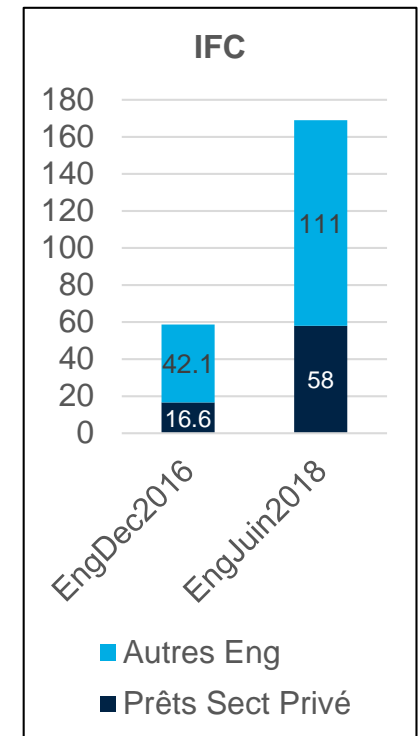
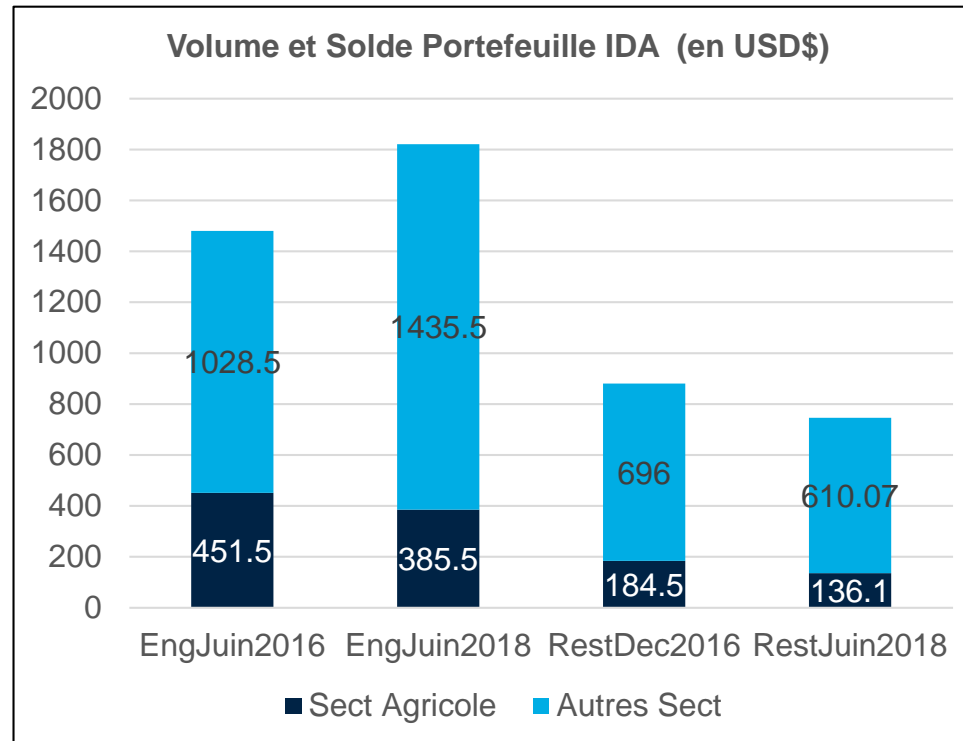
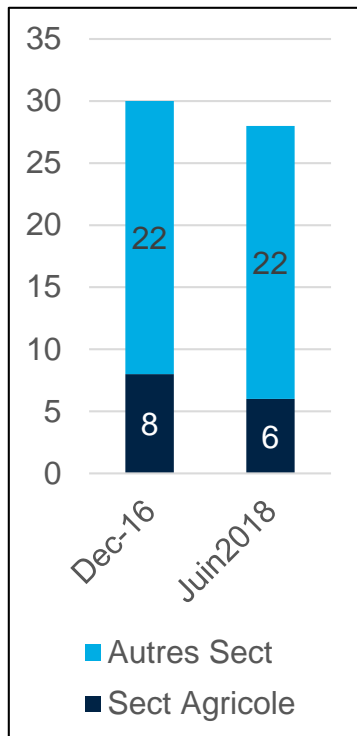
- ✓ 12 conventions de financement signées et approuvées
- ✓ 2 conventions de financement approuvées en attente de signature

POINT DES FINANCEMENTS IDA et TF MOBILISES

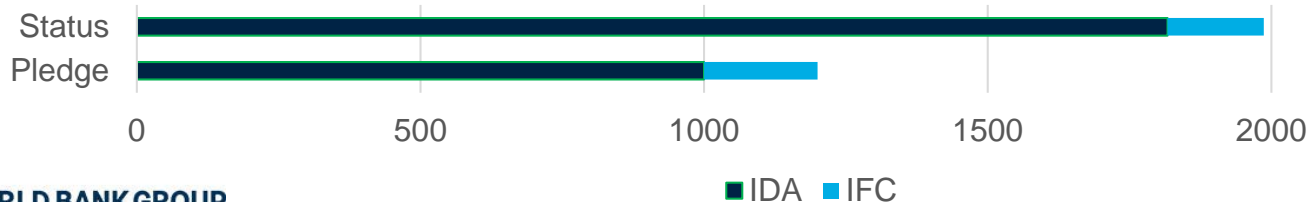
		USD \$ (millions)	FCFA
Depuis Janvier 2017 - Projets approuvés et signés)		566.5	283,250
Appuis budgétaires	3 décaissements	225	112,500
Transports et TIC	eBurkina et AT Transport	40	20,000
Protection Sociale	Fonds Fudiciaire (Fin Additionnel)	6.5	3,250
Energie	PASEL (Fin Additionnel)	80	40,000
Secteur Agricole	PADEL-B (elevation)	60	30,000
Decentralisation	PACT (Fin Additionnel)	60	30,000
Secteur Agricole	Bagre Pole (Fin Additionnel)	50	25,000
Secteur Agricole	PARIS (Irrigation Sahel)	25	12,500
Transports et TIC	PRICAO (Fin Additionnel)	20	10,000
Projets Approuvés non signés		370	185,000
Eau et Assainissement	PforR	300	150,000
Education	Enseignement Sup	70	35,000
Total		936.5	468,250
Dont USD \$135 millions (soit FCFA 67,500 mds) Secteur Agricole, soit		14%	14%

DECEMBRE 2016 VS JUIN 2018

- Une augmentation significative du volume global du portefeuille
- Une baisse du solde à décaisser due à la forte performance de décaissement en 2018
- Une hausse significative de l'engagement de l'IFC en faveur du secteur privé

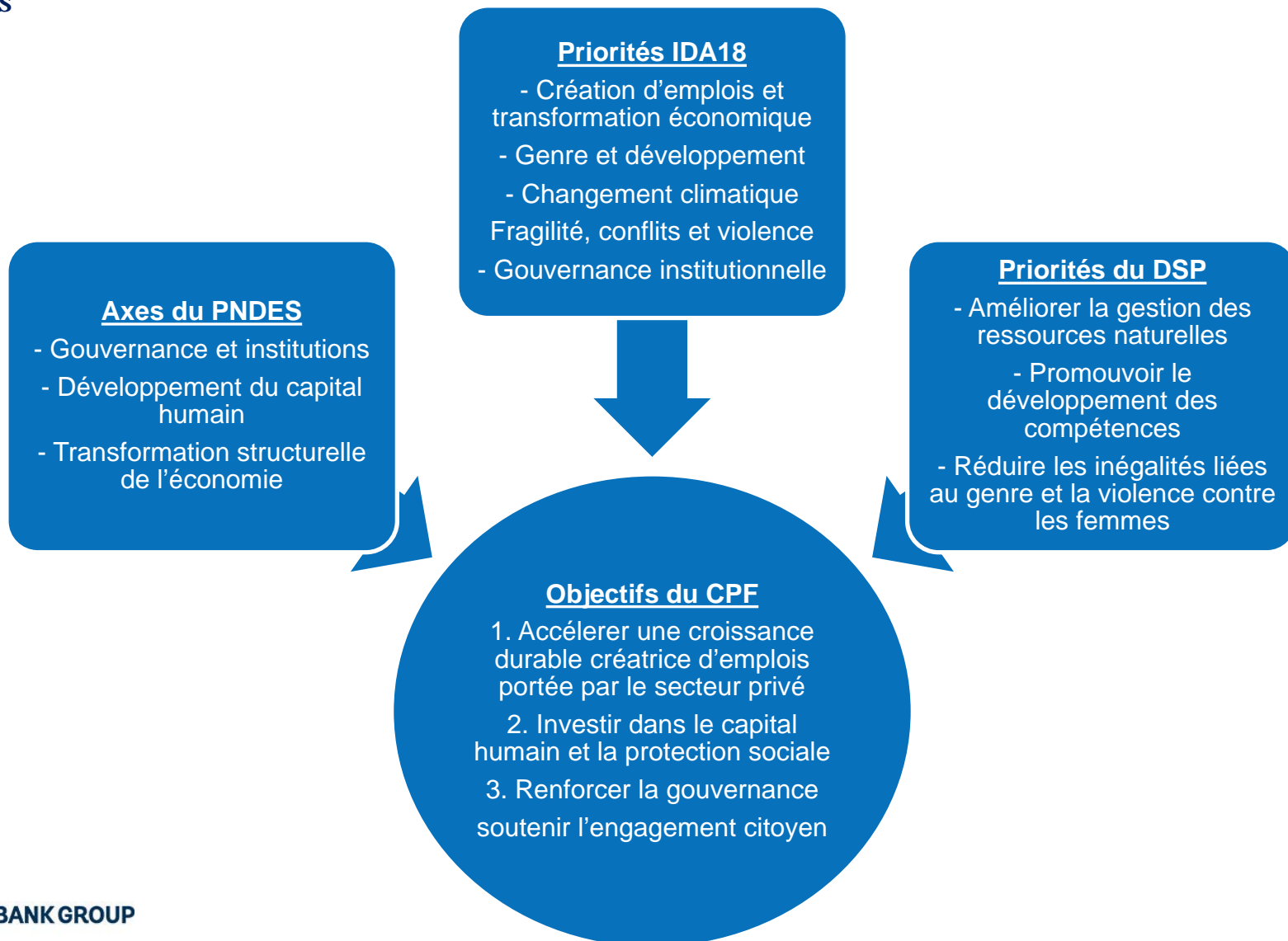


Statut Engagements GGM



PERSPECTIVES

- Le Nouveau Cadre de Partenariat Burkina-GBM FY2018-2023 –
- L'objectif et les grands axes du CPF sont cohérents avec le PNDES, DSP, les ODD, les leçons du portefeuille en cours



PERSPECTIVES

- Le Nouveau Cadre de Partenariat Burkina-GBM FY2018-2023 –
- Le Secteur Agricole occupe une place de choix a travers deux projets (SUF et WATPP) totalisant **USD \$280 millions (environ FCFA 140 milliards** actuellement en préparation.

			IDA Cycle (all indicative)				Other sources				Total		CPF
			IDA18		IDA19		Refugee		TOTAL				
			FY18	FY19	FY20	FY21-FY23	TF	SUF		Window	Regional	IDA18	IDA19
Indicative CPF Program FY18-FY23 (in millions US \$)													
Focus Area 1: Accelerate sustainable private sector-led growth for job creation	1,219	54%											
Objective 1.1: Improve agriculture productivity and competitive value chains			151	58.5	30	150	47	150		40.5	239	150	626
Objective 1.2: Improve energy access				91.5	50	15				106.5	141.5	15	263
Objective 1.3: Develop transport and trade for improved access to markets			10		85	60				35	95	60	190
Objective 1.4: Promote SMEs and access to inclusive finance				50							50	0	50
Objective 1.5: Address management of extractives and natural resources sustainability				30		60					30	60	90
Focus Area 2: Invest in human capital and social protection systems	734	32%											
Objective 2.1: Support inclusive, high- quality education, and skills development			70	16		130				16	86	130	232
Objective 2.2: Expand access to reproductive and child health and nutrition				80			20				80	0	100
Objective 2.3: Expand social protection to the most vulnerable				44	25				8	25	69	0	102
Objective 2.4: Expand access to water and sanitation services			50					250			50	0	300
Focus Area 3: Strengthen governance and support citizen engagement	325	14%											
Objective 3.1: Strengthen domestic resource mobilization and public expenditure management			75	50	50						175	0	175
Objective 3.2: Strengthen citizen engagement and public- sector accountability					30	60					30	60	90
Objective 3.3: Support decentralization			60								60	0	60
Inclusive Urbanization Project													
TOTALS	2,278	100%	416	420	270	475	67	400	8	223	1,106	475	2,278

PIPELINE 2018-2019

- Le Nouveau Cadre de Partenariat Burkina-GBM FY2018-2023 –
- Le Secteur Agricole occupe une place de choix a travers deux projets (SUF et WATPP) totalisant **USD \$280 millions (environ FCFA 140 milliards)** actuellement en préparation.

Projets/Programmes		Montant	
		USDS (millions)	F CFA
Projet Inclusion Financière et de Financement PME	FINANCE	50	25,000
Projet de Renforcement du Système de Santé	SANTE	100	50,000
Projet d'Appui aux Réfugiés	PROT SOCL	12	6,000
Projet Intégré de Développement Agricole	AGRICULTURE	200	100,000
Financement Additionnel Filets Sociaux	PROT SOCL	40	20,000
Appui Budgétaire	FINANCE	50	25,000
Projet d'Assistance Tech au Secteur Minier	MINES	30	15,000
Hydromet Résilience Climatique	CLIMAT	31	15,500
WATPP	AGRICULTURE	80	40,000
Projet de Centres d'Excellence	EDUCATION	32	16,000
Projet Interconnexion Dorsale Nord	ENERGIE	274.5	137,250



Merci!